小屋裏換気部材

兼用型 カンキ棟A（エース）

片流れ・下屋 野地設置用

長寿命化対応の高耐食鋼板ZAM（ザム）を使用

特徴

1. 空気の流通経路上に障害物を全くなくした事で流れが良く、より多く排出することができる。
2. 開口部を開ける時、瓦桟を定規にして開けるので簡単に開けられます。
3. 本体の取り付け作業は瓦桟に引っ掛けてから作業しますのでズレ落ちる事がなく、簡単に仕上げる事ができます。

下屋全体の仕上り断面図

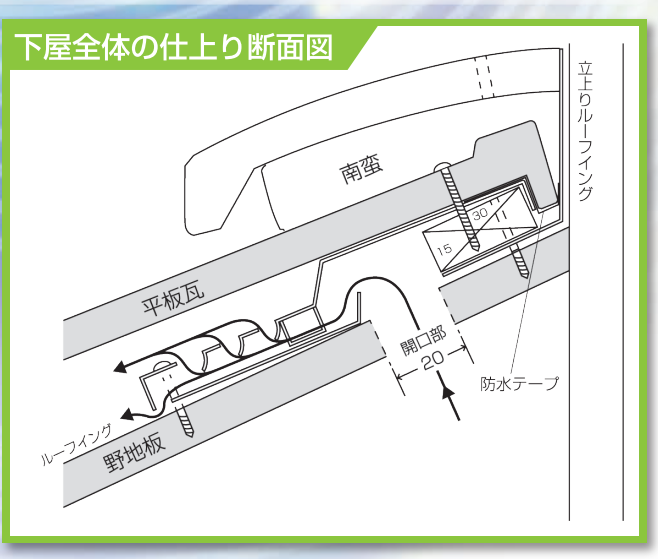

製品仕様

- 換気口面積：118㎠
- 有効換気面積：18.93㎡（5.74坪）
- 材　　質：ザム（ZAM）
- 製品の長さ：910mm,455mm
- 製品の厚み：0.4mm

梱包仕様

- 入　数：910mm（4セット/箱）、455mm（4セット/箱）
- 付属品：防水テープ、ビス、施工マニュアル

※防水性能試験実施済

作業手順

1 開口作業

瓦桟を定規にして、幅20mm長さ
垂木と垂木の内側約860mm開口する
（瓦残の溝を上にして打ち付けて下さい。）



2 本体の設置

本体を瓦桟に引っ掛けてビス止めする。
上が3ヵ所、下が4ヵ所（ビスは強く締めないように）
下側の隙間は入り込んだ雨水を流すためと、排気口になります。



3 防水処理

設置後両側と上部に付属の防水テープで、
防水処理をして下さい。

4 瓦 施工

桟瓦は通常通りの施工をして下さい。



5 桟瓦を施工して野地換気の完了です。

6 下屋換気の場合は、のし瓦を施工して完了です。

EISHIRO 栄四郎瓦

栄四郎瓦株式会社
http://www.eishiro.co.jp

技術開発　アイビーテクノ

本　　社　〒447-8512　愛知県碧南市白沢町1-38
Tel.0566-48-5115　Fax.0566-48-2416

関東営業所　〒321-3233　栃木県宇都宮市上籠谷町3097-3
Tel.028-612-5823　Fax.028-612-5824

九州営業所　〒849-0101　佐賀県三養基郡みやき町大字原古賀5529
Tel.0942-94-4460　Fax.0942-94-4383